



E.S.E Hospital Regional
Manuela Beltrán
III Nivel. El Socorro - Santander

ACTA DE PUBLICACION DE ESTADOS FINANCIEROS

BLAS ENRIQUE ARAQUE JAIMES, PROFESIONAL UNIVERSITARIO – CONTABILIDAD DE LA E.S.E. HOSPITAL REGIONAL MANUELA BELTRAN SOCORRO, EN CUMPLIMIENTO DEL NUMERAL 36, ARTICULO 34 DE LA LEY 734 DE 2002, ASI COMO EN LAS RESOLUCIONES 706 Y 182 DE 2016 Y CONFORME A LOS SEÑALADO EN EL MARCO NORMATIVO PARA EMPRESAS QUE NO COTIZAN EN EL MERCADO DE VALORES, Y QUE NO CAPTAN NI ADMINISTRAN AHORRO DEL PUBLICO ADOPTADO MEDIANTE RESOLUCIÓN 414 DE 2014 DE LA UAE – CONTADURÍA GENERAL DE LA NACIÓN, PROCEDE A PUBLICAR EN LUGAR VISIBLE POR CINCO (5) DIAS Y EN LA PAGINA WEB, EL ESTADO DE SITUACION FINANCIERA A 28 DE FEBRERO DE 2026 Y EL ESTADO DE RESULTADO INTEGRAL A 28 DE FEBRERO DE 2026 COMPARATIVO VIGENCIA ANTERIOR DE LA ENTIDAD, HOY TRECE (13) MARZO DE 2026.

FIRMA DEL CONTADOR
BLAS ENRIQUE ARAQUE JAIMES
CC: 1.094.247.133
TP. 170511-T

Hospital Regional Manuela Beltrán
NIT 900.190.045-1
Carrera 16 N° 9 - 53 Conmutador (57) 7 68 52 880
ventanillaunica@hospitalmanuelabeltran.gov.co
www.hospitalmanuelabeltran.gov.co
Socorro, Santander - Colombia



E.S.E Hospital Regional
Manuela Beltrán
El Nivel, El Socorro - Santander

ESTADO DE SITUACION FINANCIERA INDIVIDUAL
PERIODOS CONTABLES TERMINADOS EL 28/02/2026 Y 28/02/2025
(Cifras en pesos Colombianos)

| | NOTAS | 28/02/2026 | 28/02/2025 |
|---|-------|------------------------------|-----------------------------|
| ACTIVOS | | | |
| ACTIVO CORRIENTE | | | |
| Efectivo y Equivalentes al efectivo | 5 | \$ 3.089.480.512,14 | \$ 3.489.893.080,67 |
| Inversiones de administracion de liquidez | | \$ - | \$ - |
| Cuentas por cobrar | 7 | \$ 83.849.045.507,58 | \$ 58.978.276.355,06 |
| Inventarios | 9 | \$ 2.498.245.108,78 | \$ 2.689.695.832,78 |
| Bienes y servicios pagados por anticipado | | \$ - | \$ - |
| Otros activos Corrientes | | \$ - | \$ - |
| Total Activos Corrientes | | \$ 89.436.771.128,50 | \$ 65.157.865.268,51 |
| ACTIVO NO CORRIENTE | | | |
| Inversiones de administracion de liquidez | 6 | \$ 21.603.466,00 | \$ 21.603.466,00 |
| Cuentas por cobrar | 7 | \$ - | \$ - |
| Propiedad Planta y Equipo | 10 | \$ 17.032.852.043,02 | \$ 18.659.698.715,02 |
| Bienes y servicios pagados por anticipado | 14 | \$ 1.114.470.435,50 | \$ 1.252.645.019,00 |
| Otros activos No Corrientes | | \$ - | \$ - |
| Total Activos No Corrientes | | \$ 18.168.925.944,52 | \$ 19.933.947.200,02 |
| TOTAL ACTIVOS | | \$ 107.605.697.073,02 | \$ 85.091.812.468,53 |
| PASIVOS | | | |
| PASIVOS CORRIENTES | | | |
| Cuentas por pagar | 22 | \$ 19.064.422.403,78 | \$ 13.286.661.129,09 |
| Beneficios a empleados | 23 | \$ 100.711.619,25 | \$ 13.345.209,00 |
| Provisiones | 24 | \$ 2.279.339.052,00 | \$ 1.981.280.811,63 |
| Otros Pasivos | 25 | \$ 48.981.027,10 | \$ 1.115.189.006,38 |
| Total pasivos Corrientes | | \$ 21.493.454.102,13 | \$ 16.396.476.156,10 |
| TOTAL PASIVO | | \$ 21.493.454.102,13 | \$ 16.396.476.156,10 |
| PATRIMONIO | | | |
| Capital fiscal | 26 | \$ 28.872.060.066,06 | \$ 28.872.060.066,06 |
| Resultado de Ejercicios anteriores | 26 | \$ 56.889.283.999,44 | \$ 35.249.217.063,56 |
| Resultado del Ejercicio | 26 | \$ 350.898.905,39 | \$ 4.574.059.182,81 |
| Otras partidas del patrimonio | | \$ - | \$ - |
| TOTAL PATRIMONIO | | \$ 86.112.242.970,89 | \$ 68.695.336.312,43 |
| TOTAL PASIVO MAS PATRIMONIO | | \$ 107.605.697.073,02 | \$ 85.091.812.468,53 |

| | | | |
|------------------------------------|----|------------------------|------------------------|
| CUENTAS DE ORDEN DEUDORAS | | | |
| Activos Contingentes | 27 | \$ 29.463.044.958,00 | \$ 29.463.044.958,00 |
| Deudoras de control | 27 | \$ 3.587.897.509,80 | \$ 3.799.939.034,00 |
| Deudoras por el contrario (CR) | 27 | \$ (33.050.942.467,80) | \$ (33.262.983.992,00) |
| CUENTAS DE ORDEN ACREADORAS | | | |
| Pasivos Contingentes | 27 | \$ (17.118.913.227,02) | \$ (17.118.913.227,02) |
| Acreedoras de Control | 27 | \$ (3.344.630.958,93) | \$ (3.263.290.257,07) |
| Acreedoras por el contrario (CA) | 27 | \$ 20.463.544.185,95 | \$ 20.382.203.484,09 |

FIRMA DEL REPRESENTANTE LEGAL
ROBINSON SARMIENTO GARCIA
CC: 91.484.126

FIRMA DEL REVISOR FISCAL
NOMBRE: PEDRO ANTONIO MARTINEZ OVALLE
CC: 91.075.120
TP 93071-T

FIRMA DEL CONTADOR
NOMBRE: BLAS ENRIQUE PARRAQUE JAIMES
CC: 1.094.247.133
T.P. 170511-T

VIGILADO Supersalud

Línea de Atención al Usuario: 6596676 - Bogotá, D.C.
Línea Gratuita Nacional: 01800010382





E.S.E Hospital Regional
Manuela Beltrán
 El Nivel, El Socorro - Santander
ESTADO DE RESULTADO INTEGRAL INDIVIDUAL


PERIODOS CONTABLES DEL 01 DE ENERO 2026 AL 28 DE FEBRERO 2026 Y 01 DE ENERO 2025 AL 28 DE FEBRERO DE 2025

(Cifras en pesos Colombianos)

| | NOTAS | 01/01/2026 A 28/02/2026 | 01/01/2025 A 28/02/2025 |
|--|-------|----------------------------|----------------------------|
| Venta de servicios | 28 | \$ 22.503.545.059,00 | \$ 20.393.266.609,63 |
| Costo de Venta de Servicios | 30 | \$ (17.577.868.538,69) | \$ (10.896.767.868,03) |
| UTILIDAD BRUTA | | \$ 4.925.676.520,31 | \$ 9.496.498.741,60 |
| Gastos de Administracion y operaci3n | 29 | \$ (1.920.885.674,29) | \$ (1.596.452.850,70) |
| Otros gastos Operacionales | 29 | \$ (2.678.820.452,00) | \$ (3.597.752.992,96) |
| UTILIDAD OPERACIONAL | | \$ 325.970.394,02 | \$ 4.302.292.897,94 |
| Ingresos Financieros | 28 | \$ 206.098,46 | \$ 45.447,17 |
| Gastos Financieros | 29 | - | - |
| Otros Ingresos No Operacionales | 28 | \$ 159.887.066,95 | \$ 1.120.961.241,81 |
| Otros Gastos No Operacionales | 29 | \$ (135.164.654,04) | \$ (849.240.404,11) |
| RESULTADOS DEL PERIODO ANTES DE IMPUESTOS | | \$ 350.898.905,39 | \$ 4.574.059.182,81 |
| Gasto por impuesto a las Ganancias | | \$ - | \$ - |
| RESULTADOS DEL PERIODO | | \$ 350.898.905,39 | \$ 4.574.059.182,81 |
| Ganancias en inversiones de administraci3n de liquidez a valor razonable con cambios en el otro resultado integral | | \$ - | \$ - |
| Total otro resultado integral que se reclasificar3 a resultados en periodos posteriores | | \$ - | \$ - |
| RESULTADO INTEGRAL DEL PERIODO | | \$ 350.898.905,39 | \$ 4.574.059.182,81 |


 FIRMA DEL REPRESENTANTE LEGAL
 ROBINSON SARMIENTO GARCIA
 CC: 91.494.126


 FIRMA DEL REVISOR FISCAL
 NOMBRE: PEDRO ANTONIO MARTINEZ OVALLE
 CC: 91.075.120
 TP 93071-T


 FIRMA DEL CONTADOR
 NOMBRE: BLAS ENRIQUE ARAQUE JAIMES
 CC: 1.094.247.133
 T.P. 170511-T

VIGILADO Supersalud 
 Línea de Atención al Usuario: 0500070 - Bogotá, D.C.
 Línea Gratuita Nacional: 018000910983