



E.S.E Hospital Regional
Manuela Beltrán
III Nivel. El Socorro - Santander

ACTA DE PUBLICACION DE ESTADOS FINANCIEROS

BLAS ENRIQUE ARAQUE JAIMES, PROFESIONAL UNIVERSITARIO – CONTABILIDAD DE LA E.S.E. HOSPITAL REGIONAL MANUELA BELTRAN SOCORRO, EN CUMPLIMIENTO DEL NUMERAL 36, ARTICULO 34 DE LA LEY 734 DE 2002, ASI COMO EN LAS RESOLUCIONES 706 Y 182 DE 2016 Y CONFORME A LOS SEÑALADO EN EL MARCO NORMATIVO PARA EMPRESAS QUE NO COTIZAN EN EL MERCADO DE VALORES, Y QUE NO CAPTAN NI ADMINISTRAN AHORRO DEL PUBLICO ADOPTADO MEDIANTE RESOLUCIÓN 414 DE 2014 DE LA UAE – CONTADURÍA GENERAL DE LA NACIÓN, PROCEDE A PUBLICAR EN LUGAR VISIBLE POR CINCO (5) DIAS Y EN LA PAGINA WEB, EL ESTADO DE SITUACION FINANCIERA A 31 DE ENERO 2026 Y EL ESTADO DE RESULTADO INTEGRAL A 31 DE ENERO DE 2026 COMPARATIVO VIGENCIA ANTERIOR DE LA ENTIDAD, HOY VEINTIOCHO (28) FEBRERO DE 2026.

FIRMA DEL CONTADOR
BLAS ENRIQUE ARAQUE JAIMES
CC: 1.094.247.133
TP. 170511-T

Hospital Regional Manuela Beltrán
NIT 900.190.045-1
Carrera 16 N° 9 - 53 Conmutador (57) 7 68 52 880
ventanillaunica@hospitalmanuelabeltran.gov.co
www.hospitalmanuelabeltran.gov.co
Socorro, Santander - Colombia





E.S.E Hospital Regional
Manuela Beltrán
Nivel. El Socorro - Santander

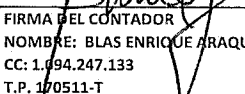
ESTADO DE SITUACION FINANCIERA INDIVIDUAL
PERIODOS CONTABLES TERMINADOS EL 31/01/2026 Y 31/01/2025
(Cifras en pesos Colombianos)

NOTAS	31/01/2026	31/01/2025
ACTIVOS		
ACTIVO CORRIENTE		
Efectivo y Equivalentes al efectivo	5 \$ 8.721.352.073,51	\$ 7.378.053.551,94
Inversiones de administracion de liquidez	\$ -	\$ -
Cuentas por cobrar	7 \$ 81.539.406.909,53	\$ 57.427.369.124,53
Inventarios	9 \$ 2.470.308.871,72	\$ 3.060.735.385,77
Bienes y servicios pagados por anticipado	\$ -	\$ -
Otros activos Corrientes	\$ -	\$ -
Total Activos Corrientes	\$ 92.731.067.854,76	\$ 67.866.158.062,24
ACTIVO NO CORRIENTE		
Inversiones de administracion de liquidez	6 \$ 21.603.466,00	\$ 21.603.466,00
Cuentas por cobrar	7 \$ 667.050.777,16	\$ 469.797.030,13
Propiedad Planta y Equipo	10 \$ 17.208.062.877,02	\$ 18.465.885.528,02
Bienes y servicios pagados por anticipado	14 \$ 1.124.051.367,00	\$ 1.264.335.351,00
Otros activos No Corrientes	\$ -	\$ -
Total Activos No Corrientes	\$ 19.020.768.487,18	\$ 20.221.621.375,15
TOTAL ACTIVOS	\$ 111.751.836.341,94	\$ 88.087.779.437,39
PASIVOS		
PASIVOS CORRIENTES		
Cuentas por pagar	21 \$ 23.837.948.898,28	\$ 14.076.351.912,18
Beneficios a empleados	22 \$ 83.508.137,25	\$ -
Provisiones	23 \$ 2.329.339.052,00	\$ 1.981.280.811,63
Otros Pasivos	24 \$ 41.665.921,10	\$ 1.116.015.788,34
Total pasivos Corrientes	\$ 26.292.462.008,63	\$ 17.173.648.512,15
TOTAL PASIVO	\$ 26.292.462.008,63	\$ 17.173.648.512,15
PATRIMONIO		
Capital fiscal	27 \$ 28.872.060.066,06	\$ 28.872.060.066,06
Resultado de Ejercicios anteriores	27 \$ 56.889.110.367,69	\$ 35.039.159.387,56
Resultado del Ejercicio	27 \$ (301.796.100,44)	\$ 7.002.911.471,62
Otras partidas del patrimonio	\$ -	\$ -
TOTAL PATRIMONIO	\$ 85.459.374.333,31	\$ 70.914.130.925,24
TOTAL PASIVO MAS PATRIMONIO	\$ 111.751.836.341,94	\$ 88.087.779.437,39

CUENTAS DE ORDEN DEUDORAS	\$	\$
Activos Contingentes	26 \$ 29.463.044.958,00	\$ 29.463.044.958,00
Deudoras de control	26 \$ 7.691.169.929,20	\$ 3.799.939.034
Deudoras por el contrario (CR)	26 \$ -37.154.214.887,20	\$ 33.262.983.992
CUENTAS DE ORDEN ACREDORAS	\$	\$
Pasivos Contingentes	26 \$ 17.118.913.227,02	\$ (17.118.913.227,02)
Acreedoras de Control	26 \$ 3.344.630.958,93	\$ (3.263.290.257,07)
Acreedoras por el contrario (DB)	26 \$ 20.463.544.185,95	\$ 20.382.203.484,09


FIRMA DEL REPRESENTANTE LEGAL
ROBINSON SARMIENTO GARCIA
CC 91.494.126


FIRMA DEL REVISOR FISCAL
NOMBRE: PEDRO ANTONIO MARTINEZ OVALLE
CC: 91.075.120
TP 93071-T


FIRMA DEL CONTADOR
NOMBRE: BLAS ENRIQUE ARAQUE JAIMES
CC: 1.194.247.133
T.P. 170511-T

VIGILADO Supersalud

Línea de Atención al Usuario: 6500570 - Bogotá, D.C.
Línea de Asesoría Técnica: 61830919 (63)



E.S.E Hospital Regional
Manuela Beltrán
El Nivel. El Socorro - Santander

ESTADO DE RESULTADO INTEGRAL INDIVIDUAL

PERIODOS CONTABLES DEL 01 DE ENERO 2026 AL 31 DE ENERO 2026 Y 01 DE ENERO 2025 AL 31 DE ENERO DE 2025

(Cifras en pesos Colombianos)

	NOTAS	01/01/2026 A 31/01/2026	01/01/2025 A 31/01/2025
Venta de servicios	28	\$ 11.188.378.371,00	\$ 11.251.995.367,22
Costo de Venta de Servicios	30	\$ (9.954.394.461,08)	\$ (3.466.263.117,94)
UTILIDAD BRUTA		\$ 1.233.983.909,92	\$ 7.785.732.249,28
Gastos de Administracion y operación	29	\$ (723.852.029,90)	\$ (671.546.861,82)
Otros gastos Operacionales	29	\$ (835.867.390,00)	\$ (114.368.982,00)
UTILIDAD OPERACIONAL		\$ (325.735.509,98)	\$ 6.999.816.405,46
Ingresos Financieros	28	\$ -	\$ -
Gastos Financieros	29	\$ -	\$ -
Otros Ingresos No Operacionales	28	\$ 67.538.093,02	\$ 683.284.391,20
Otros Gastos No Operacionales	29	\$ (43.598.683,48)	\$ (680.189.325,04)
RESULTADOS DEL PERIODO ANTES DE IMPUESTOS		\$ (301.796.100,44)	\$ 7.002.911.471,62
Gasto por impuesto a las Ganancias		\$ -	\$ -
RESULTADOS DEL PERIODO		\$ (301.796.100,44)	\$ 7.002.911.471,62
Ganancias en inversiones de administración de liquidez a valor razonable con cambios en el otro resultado integral		\$ -	\$ -
Total otro resultado integral que se reclasificará a resultados en periodos posteriores		\$ -	\$ -
RESULTADO INTEGRAL DEL PERIODO		\$ (301.796.100,44)	\$ 7.002.911.471,62

FIRMA DEL REPRESENTANTE LEGAL

ROBINSON SARMIENTO GARCIA
CC 91.494.126

FIRMA DEL REVISOR FISCAL

NOMBRE: PEDRO ANTONIO MARTINEZ OVALLE
CC: 91.075.120
TP 93071-T

FIRMA DEL CONTADOR

NOMBRE: BLAS ENRIQUE ARAQUE JAIMES
CC: 1.094.247.133
T.P. 170511-T

VIGILADO Supersalud

Línea de Atención al Usuario: 6036576 - Bogotá, D.C.
Línea de Atención Nacional: 01833091933