

INFORME DE AUSTERIDAD EN EL GASTO PUBLICO PRIMER TRIMESTRE DE 2026

E.S.E HOSPITAL REGIONAL MANUELA BELTRÁN

La Oficina de control interno tiene como propósito central lograr la eficiencia, eficacia y transparencia en el ejercicio de las normas y funciones de entidades que constituye el Estado Colombiano. Siguiendo a lo que se ha dicho previamente, la Oficina de Control Interno realizará un análisis sobre los gastos que son sujetos a la política de Austeridad del Gasto, como lo dispone los Decretos No 1737, 1738 y 2209 de 1998, 2445 de 2000 y 984 del 14 de mayo de 2012, Directiva Presidencial No. 06 de diciembre 12 de 2014.

OBJETO

El presente informe corresponde a la verificación del cumplimiento de las disposiciones establecidas por el artículo 22 del Decreto 1737 de 1998, modificado por el Decreto 0984 del 14 de mayo de 2012, el adopción y control de las políticas de la austeridad y eficiencia del gasto público de la E.S.E. Hospital Regional Manuela Beltrán por parte de Control Interno al Representante Legal de la Entidad, correspondiente al primer trimestre de la vigencia 2026. Determinar el grado de cumplimiento de las disposiciones contenidas en los Decretos y las acciones que se deben tomar.

ALCANCE

El presente informe corresponde al seguimiento realizado por parte de la Oficina Control Interno a los gastos básicos de la Entidad, verificando el cumplimiento a lo establecido en el Artículo 22 del Decreto 1737 de 1998, y a las disposiciones establecidas sobre austeridad y eficiencia en el gasto público.

MARCO LEGAL

- Constitución política 1.991 (Artículos 209, 339 y 346).
- Decreto 1737 del 21 de agosto de 1998 por el cual se expiden las medidas de austeridad y eficiencia y se someten a condiciones especiales la asunción de compromisos por parte de las entidades públicas que manejan recursos del tesoro público.
- Decreto 0984 del 14 de mayo de 2012 que modificó en todas sus partes el Artículo 22, Decreto 1737 de 1998 y las disposiciones generales establecidas sobre austeridad y eficiencia del gasto público de todas las entidades del estado.
- Decreto Nacional 371 de 08 de abril de 2021.
- Decreto 26 de 1998. "Por el cual se dictan normas de austeridad en el gasto público".
- Decreto 2209 de 1998 (octubre 29) "Por la cual se modifican parcialmente los decretos 1737 y 1738 del 21 de agosto de 1998.
- Decreto 1738 de 1998 "Por el cual se dictan medias para la debida recaudación y administración de las rentas y caudales públicos tendientes a reducir el gasto público"
- Decreto 1499 De 2017 "Por el cual Modifica el Decreto único Reglamentario del Sector Función Pública, en lo relacionado con el Sistema De Gestión establecido en el artículo 133 de la ley 1753 de 2015".
- Decreto 2445 de 2000 "Por el cual se modifican los artículos 8,12,15 y 17 del Decreto 1737 de 1998"
- Decreto 2465 de 2000 "Por el cual se modifica el artículo 8° del Decreto 1737 de 1998"
- Circular No 021 de octubre de 2011 de la Contraloría General de la República respecto a la austeridad del gasto en patrocinio de eventos y publicidad.
- Circular No 024 de 2011 de la Contraloría General de la República respecto a Planes

de Mejoramiento e informes de seguimiento a la austeridad del Gasto Público que elaboran las Oficinas de Control Interno.

- Directiva Presidencial 04 del 3 de abril de 2012. Eficiencia administrativa y lineamientos de la política cero papeles en la Administración Pública.
- Directiva Presidencial No. 06 de 2014 Plan de Austeridad.
- Directiva Presidencial No. 01 de 2016 Plan de Austeridad.
- Ley 1815 del 2016 artículo 104 plan de Austeridad del Gasto.
- Decreto 199 febrero 20 de 2024 Por el cual se establece el Plan de Austeridad del Gasto 2024 para los órganos que hacen parte del Presupuesto General de la Nación.

COMPORTAMIENTO DEL GASTO DE LA ENTIDAD

El comportamiento del gasto en el período de octubre a diciembre de 2026 vs 2025, Se referencia en los datos tomados de los informes entregados por las oficinas de Contabilidad, Financiera, Tesorería y la Subdirección Administrativa y Financiera de la ESE Hospital Regional Manuela Beltrán Socorro. Al analizar el gasto general acumulado de la ESE HRMB en el período de enero a marzo de 2026 comparado con el mismo período del año 2022 (Ver cuadro), se puede evidenciar un aumento en la vigencia 2026 de un 1% en el periodo objeto de análisis. A continuación, se realiza un análisis detallado por cada ítem.

INFORME AUSTERIDAD EN EL GASTO PRIMER TRIMESTRE 2026 PORCENTAJE DE VARIACIÓN VIGENCIA 2026 VS VIGENCIA 2025

CIFRAS DE GASTOS ESE HRMB PRIMER TRIMESTRE 2026 VS 2025				
CONCEPTO	PRIMER TRIMESTRE 2026 (ENERO, FEBRERO, MARZO)	PRIMER TRIMESTRE 2025 (ENERO, FEBRERO, MARZO)	VARIACION \$ DISMINUCION + AUMENTO	VARIACION % -DISMINUCION + AUMENTO
GASTOS PERSONAL DIRECTO	\$ 329.408.872	\$ 311.433.625	\$ 17.975.247	5%
GASTOS PERSONAL INDIRECTO	\$ 15.124.905.766	\$ 14.926.789.739	\$ 198.116.027	1%
MATERIALES Y SUMINISTROS	\$ 5.776.053.246	\$ 6.471.178.791	-\$ 695.125.545	-12%
MANTENIMIENTO HOSPITALARIO	\$ 906.542.303	\$ 444.834.790	\$ 461.707.513	50,9%
IMPRESOS Y PUBLICACIONES	\$ -	\$ -	\$ -	0%
VIATICOS Y GASTOS DE VIAJE	\$ 4.423.615	\$ 4.228.152	\$ 195.463	4%
SERVICIOS PUBLICOS	\$ 399.116.491	\$ 423.091.198,86	-\$ 23.974.708	-6%
ARRENDAMIENTOS	\$ 31.494.576	\$ 7.158.194	\$ 24.336.382	77%
COMBUSTIBLE	37.342.359	\$ 34.370.801	\$ 2.971.558	8%
SEGUROS	\$ 559.196.967	\$ 565.608.117	-\$ 6.411.150	-1%
VIGILANCIA Y ASEO	\$ 1.004.848.004	\$ 780.812.469	\$ 224.035.535	22%
ALIMENTACION	\$ 362.349.150	\$ 269.161.118	\$ 93.188.032	26%
DESECHOS HOSPITALARIOS	\$ 45.630.138	\$ 41.328.532	\$ 4.301.606	9%
TOTAL	\$ 24.581.311.487	\$ 24.279.995.527	\$ 301.315.960	1%

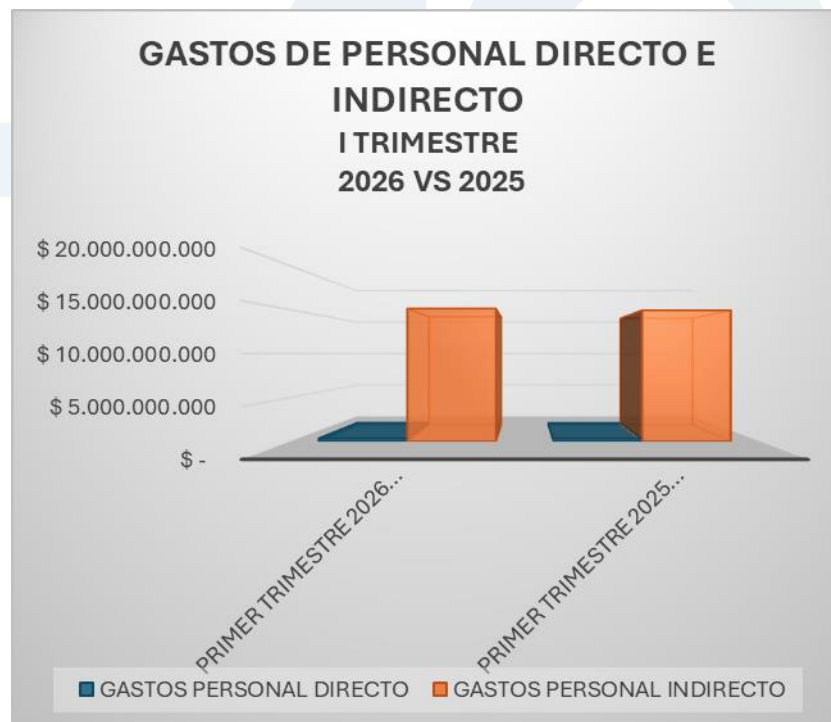
Fuente: Oficina de Contabilidad, Tesorería, Presupuesto, Subdirección Administrativa y Financiera de la ESE Hospital Manuela Beltrán

ANÁLISIS POR RUBROS

A continuación, se detalla un análisis de cada uno de los rubros que componen la política de austeridad del gasto de la E.S.E. Hospital Regional Manuela Beltrán con su respectiva justificación, de acuerdo con el periodo comprendido del PRIMER TRIMESTRE de 2026 con el PRIMER TRIMESTRE del 2025.

GASTOS DE PERSONAL-DIRECTO E INDIRECTO

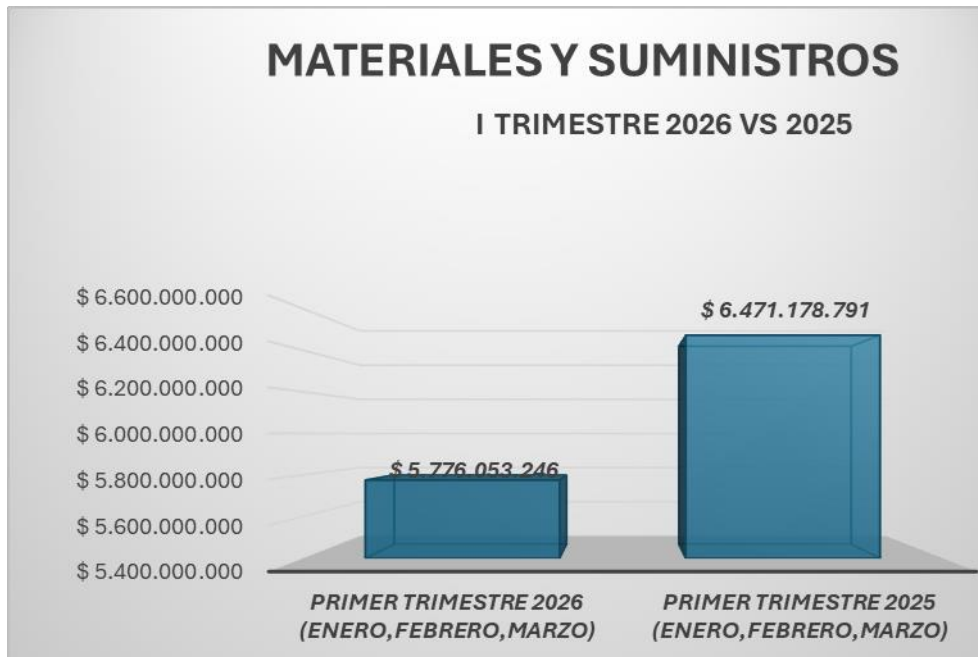
CIFRAS DE GASTOS ESE HRMB PRIMER TRIMESTRE 2026 VS 2025				
CONCEPTO	PRIMER TRIMESTRE 2026 (ENERO, FEBRERO, MARZO)	PRIMER TRIMESTRE 2025 (ENERO, FEBRERO, MARZO)	VARIACION \$ DISMINUCION +AUMENTO	VARIACION% DISMINUCION +AUMENTO
GASTOS PERSONAL DIRECTO	\$ 329.408.872	\$ 311.433.625	\$ 17.975.247	5%
GASTOS PERSONAL INDIRECTO	\$ 15.124.905.766	\$ 14.926.789.739	\$ 198.116.027	1%
TOTAL	\$ 15.454.314.638	\$ 15.238.223.364	\$ 216.091.274	1%



Los gastos de personal directo presentan un ligero incremento del 5%. Por otra parte, se presenta un aumento del 1% en el concepto Gastos de Personal indirecto, por valor de 198 millones y que puede corresponder a novedades ocurridas durante el primer trimestre de 2026

MATERIALES Y SUMINISTROS

CIFRAS DE GASTOS ESE HRMB PRIMER TRIMESTRE 2026 VS 2025				
CONCEPTO	PRIMER TRIMESTRE 2026 (ENERO, FEBRERO, MARZO)	PRIMER TRIMESTRE 2025 (ENERO, FEBRERO, MARZO)	VARIACION \$ DISMINUCION +AUMENTO	VARIACION% DISMINUCION +AUMENTO
MATERIALES Y SUMINISTROS	\$ 5.776.053.246	\$ 6.471.178.791	-\$ 695.125.545	-12%



En el rubro de Materiales y Suministros vigencia 2026 vs la vigencia 2025, presentó una disminución del 12%. Esta disminución asciende a \$695 millones, y puede deberse a una planeación de aprovisionamiento de materiales y suministros desde la vigencia anterior.

MANTENIMIENTO Y REPARACIONES


CIFRAS DE GASTOS ESE HRMB PRIMER TRIMESTRE 2026 VS 2025				
CONCEPTO	PRIMER TRIMESTRE 2026 (ENERO, FEBRERO, MARZO)	PRIMER TRIMESTRE 2025 (ENERO, FEBRERO, MARZO)	VARIACION \$ DISMINUCION +AUMENTO	VARIACION% DISMINUCION +AUMENTO
MANTENIMIENTO Y REPARACIONES	\$ 906.542.303	\$ 444.834.790	\$ 461.707.513	51%



El rubro de Mantenimiento y Reparaciones vigencia 2026 vs la vigencia 2025, presentó un aumento del 51%. muy significativo y en concordancia con la ejecución del Plan Anual de Mantenimiento de la entidad vigencia 2026.

IMPRESOS Y PUBLICACIONES

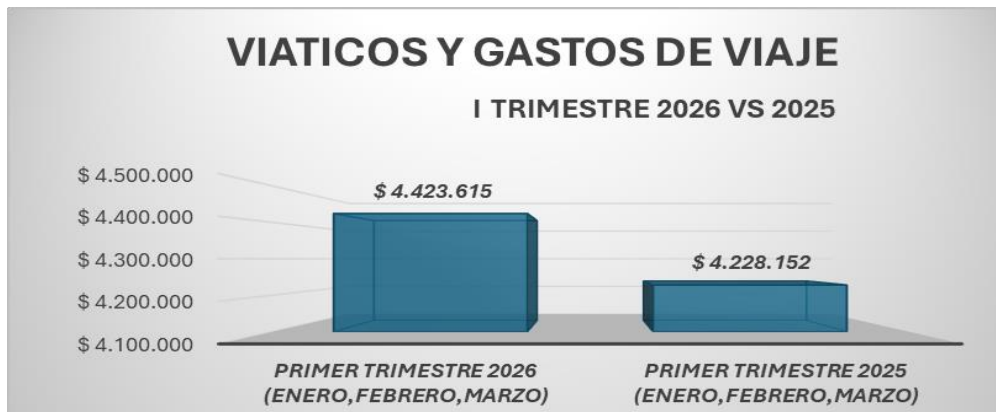
CIFRAS DE GASTOS ESE HRMB PRIMER TRIMESTRE 2026 VS 2025				
CONCEPTO	PRIMER TRIMESTRE 2026 (ENERO, FEBRERO, MARZO)	PRIMER TRIMESTRE 2025 (ENERO, FEBRERO, MARZO)	VARIACION \$ DISMINUCION +AUMENTO	VARIACION% DISMINUCION +AUMENTO
IMPRESOS Y PUBLICACIONES	\$ -	\$ -	\$ -	0%



Durante el primer trimestre de 2026 al igual que el mismo periodo en 2025 no hubo gastos por este concepto.

VIATICOS Y GASTOS DE VIAJE

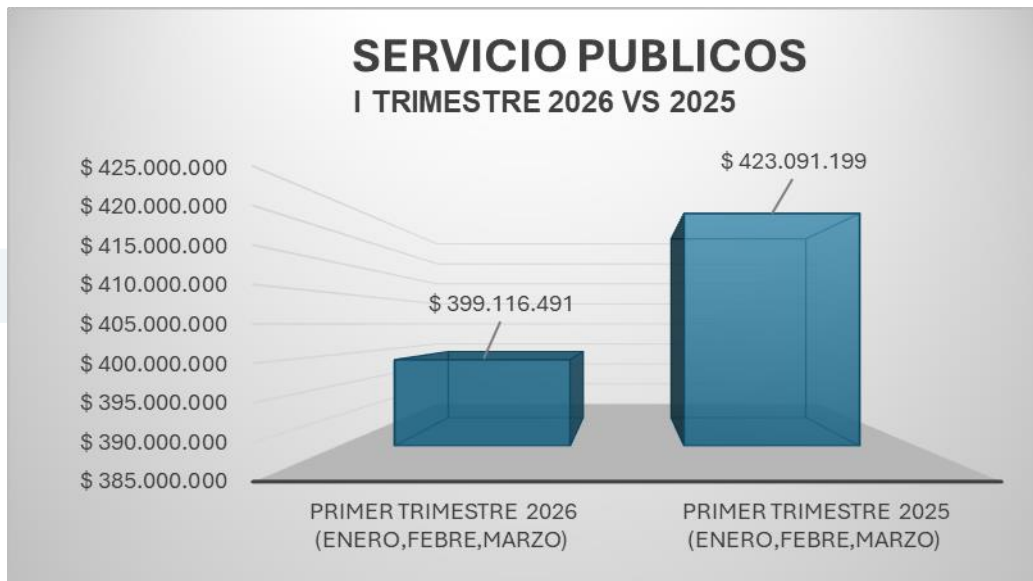
CIFRAS DE GASTOS ESE HRMB PRIMER TRIMESTRE 2026 VS 2025				
CONCEPTO	PRIMER TRIMESTRE 2026 (ENERO, FEBRERO, MARZO)	PRIMER TRIMESTRE 2025 (ENERO, FEBRERO, MARZO)	VARIACION \$ DISMINUCION +AUMENTO	VARIACION% DISMINUCION +AUMENTO
VIATICOS Y GASTOS DE VIAJE	\$ 4.423.615	\$ 4.228.152	\$ 195.463	4%



En el rubro de Viáticos y Gastos de Viaje vigencia 2026 vs la vigencia 2025, presentó un aumento del 4%, en comparación con el mismo periodo de la vigencia 2025, esta obedece a un mayor uso que se dio por parte de la gerencia y demás funcionarios durante el PRIMER TRIMESTRE 2026.

SERVICIOS PUBLICOS

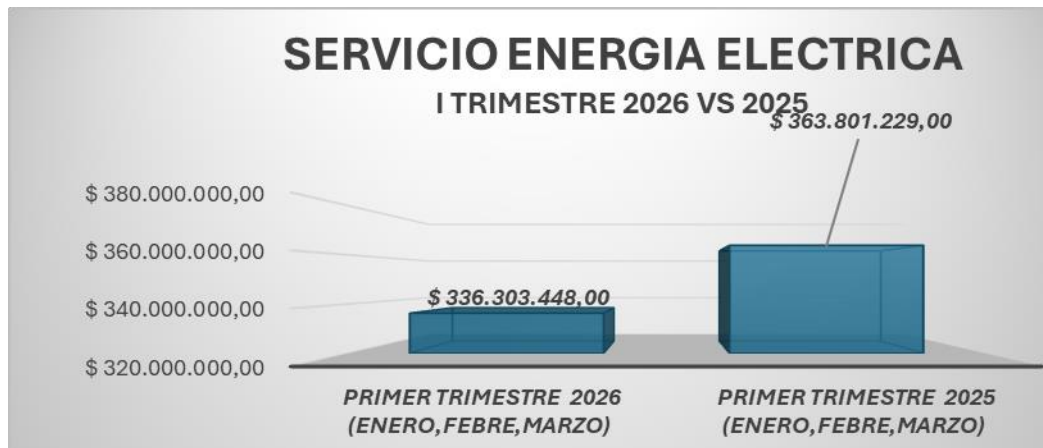
GASTOS SERVICIOS PUBLICOS E.S.E HRMB PRIMER TRIMESTRE 2026 VS 2025				
CONCEPTO	PRIMER TRIMESTRE 2026 (ENERO,FEBRE,MARZO)	PRIMER TRIMESTRE 2025 (ENERO,FEBRE,MARZO)	VARIACION \$ DISMINUCION +AUMENTO	VARIACION% -DISMINUCION +AUMENTO
SERVICIOPUBLICOS	\$ 399.116.491	\$ 423.091.199	-\$ 23.974.708	-6%



Este rubro de Servicios Públicos en la vigencia 2026 VS la vigencia 2025, presentó una disminución del 6%. A continuación, se discrimina cada uno de los servicios públicos

SERVICIO DE ENERGIA ELECTRICA

GASTOS SERVICIOS PUBLICOS E.S.E HRMB PRIMER TRIMESTRE 2026 VS 2025				
CONCEPTO	PRIMER TRIMESTRE 2026 (ENERO,FEBRE,MARZO)	PRIMER TRIMESTRE 2025 (ENERO,FEBRE,MARZO)	VARIACION \$ DISMINUCION +AUMENTO	VARIACION% -DISMINUCION +AUMENTO
SERVICIOENERGIAELECTRICA	\$ 336.303.448,00	\$ 363.801.229,00	-\$ 27.497.781	-8%

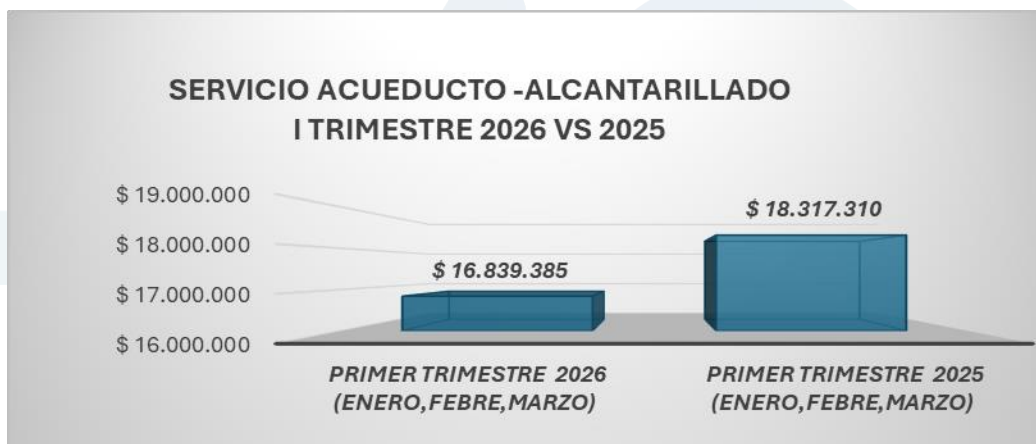


Hospital Regional Manuela Beltrán
NIT 900.190.045-1
Carrera 16 N° 9 - 53 Conmutador (57) 7 68 52 880
ventanillaunica@hospitalmanuelabeltran.gov.co
www.hospitalmanuelabeltran.gov.co
Socorro, Santander - Colombia

Se evidencia una disminución del 8% en el gasto por servicio de energía eléctrica en el primer trimestre de 2026 respecto al mismo periodo de 2025, lo que representa un ahorro de \$27.497.781. Esta reducción puede estar relacionada con la implementación de estrategias de eficiencia energética, mantenimiento preventivo en la infraestructura eléctrica y mayor conciencia institucional sobre el uso racional de la energía.

SERVICIO DE ACUEDUCTO – ALCANTARILLADO

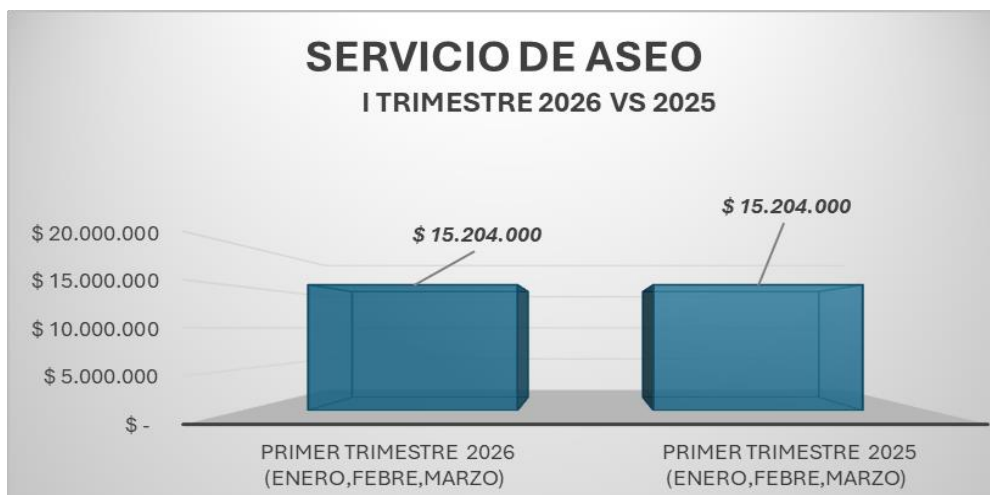
GASTOS SERVICIOS PUBLICOS E.S.E HRMB PRIMER TRIMESTRE 2026 VS 2025				
CONCEPTO	PRIMER TRIMESTRE 2026 (ENERO, FEBRE, MARZO)	PRIMER TRIMESTRE 2025 (ENERO, FEBRE, MARZO)	VARIACION \$ DISMINUCION +AUMENTO	VARIACION% -DISMINUCION +AUMENTO
SERVICIO ACUEDUCTO- ALCANTARILLADO	\$ 16.839.385	\$ 18.317.310	-\$ 1.477.925	-9%



Se evidencia una disminución del 9% en el gasto del servicio de acueducto y alcantarillado entre el primer trimestre de 2026 y 2025. Esto representa una disminución de \$1.477.925. Esta reducción puede estar relacionada a un mejor control del consumo o una reducción en tarifas.

SERVICIO DE ASEO

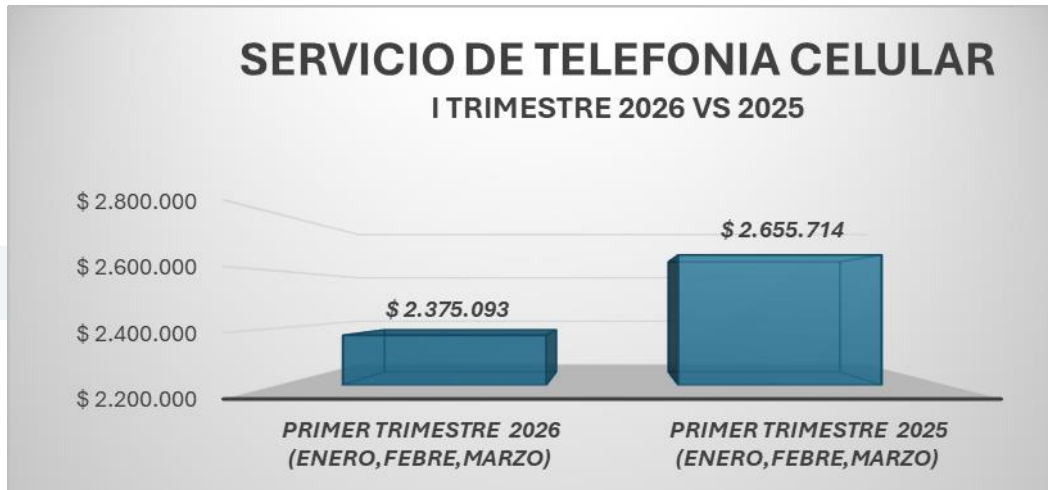
GASTOS SERVICIOS PUBLICOS E.S.E HRMB PRIMER TRIMESTRE 2026 VS 2025				
CONCEPTO	PRIMER TRIMESTRE 2026 (ENERO, FEBRE, MARZO)	PRIMER TRIMESTRE 2025 (ENERO, FEBRE, MARZO)	VARIACION \$ DISMINUCION +AUMENTO	VARIACION% -DISMINUCION +AUMENTO
SERVICIO DE ASEO	\$ 15.204.000	\$ 15.204.000	\$ -	0%



El gasto por servicio de aseo se mantuvo constante entre el primer trimestre de 2026 y 2025, sin variaciones en el valor facturado esto debido a que se maneja un contrato con un valor específico neto.

SERVICIO DE TELEFONIA CELULAR

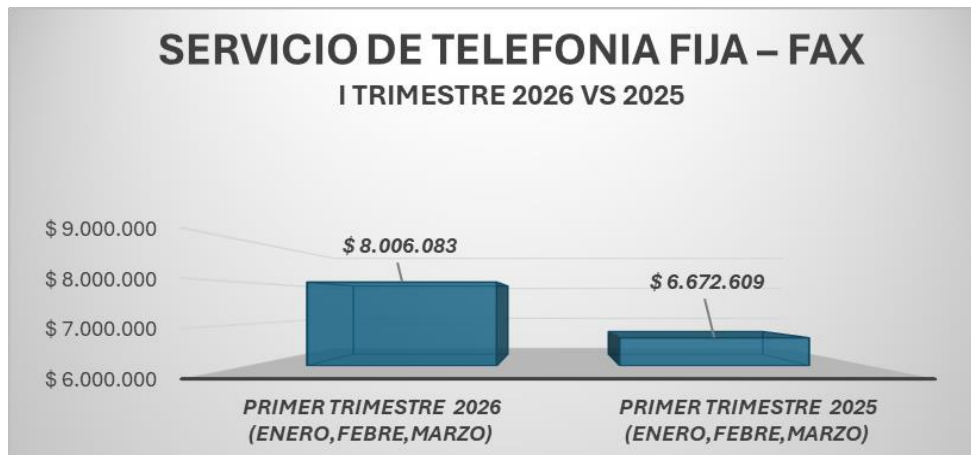
GASTOS SERVICIOS PUBLICOS E.S.E HRMB PRIMER TRIMESTRE 2026 VS 2025				
CONCEPTO	PRIMER TRIMESTRE 2026 (ENERO, FEBRE, MARZO)	PRIMER TRIMESTRE 2025 (ENERO, FEBRE, MARZO)	VARIACION \$ DISMINUCION +AUMENTO	VARIACION% -DISMINUCION +AUMENTO
SERVICIO DE TELEFONIA CELULAR	\$ 2.375.093	\$ 2.655.714	-\$ 280.621	-12%



Durante el primer trimestre de 2026 se observó una disminución del 12% en el gasto por servicio de telefonía celular respecto al mismo periodo de 2025, con un ahorro de \$280.621. Esta reducción podría estar asociada a la optimización de planes móviles, racionalización del uso del servicio o renegociación de contratos con el proveedor.

SERVICIO DE TELEFONIA FIJA- FAX.

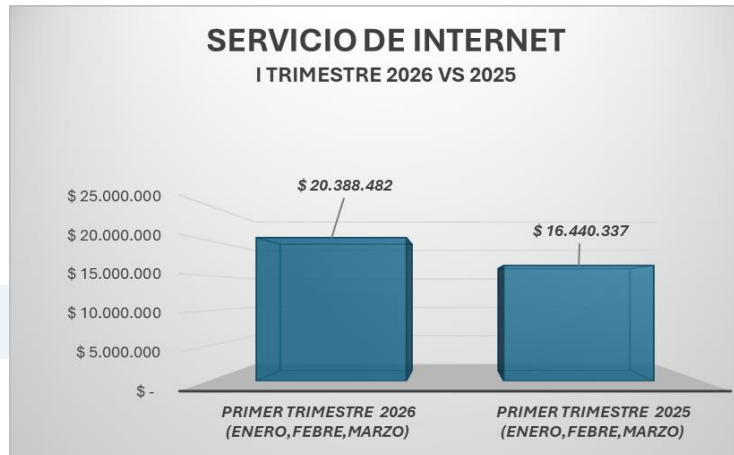
GASTOS SERVICIOS PUBLICOS E.S.E HRMB PRIMER TRIMESTRE 2026 VS 2025				
CONCEPTO	PRIMER TRIMESTRE 2026 (ENERO, FEBRE, MARZO)	PRIMER TRIMESTRE 2025 (ENERO, FEBRE, MARZO)	VARIACION \$ DISMINUCION +AUMENTO	VARIACION% -DISMINUCION +AUMENTO
SERVICIO DE TELEFONIA FIJA-FAX	\$ 8.006.083	\$ 6.672.609	\$ 1.333.474	17%



El gasto en fax aumentó en el primer trimestre de 2026 frente a 2025, pasando de \$6.672.609 a \$8.006.083. Esto representa un incremento de \$1.333.474, equivalente al 17%. Hay un aumento considerable en este servicio, lo que podría indicar un mayor uso o un incremento en las tarifas.

SERVICIO DE INTERNET.

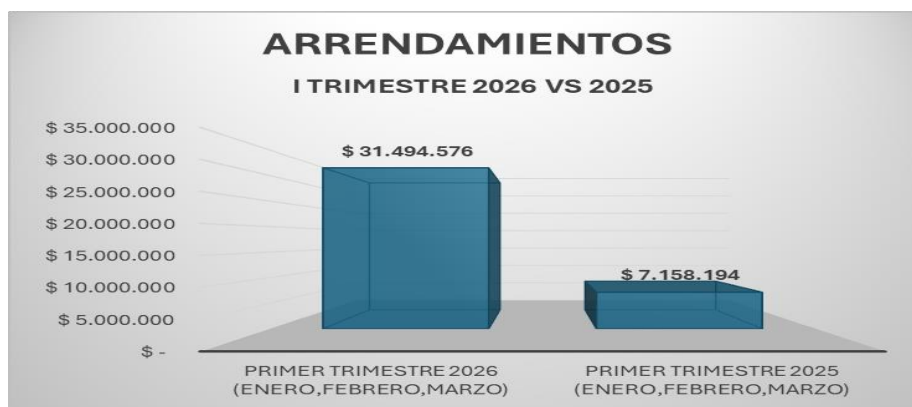
GASTOS SERVICIOS PUBLICOS E.S.E HRMB PRIMER TRIMESTRE 2026 VS 2025				
CONCEPTO	PRIMER TRIMESTRE 2026 (ENERO, FEBRE, MARZO)	PRIMER TRIMESTRE 2025 (ENERO, FEBRE, MARZO)	VARIACION \$ DISMINUCION +AUMENTO	VARIACION% -DISMINUCION +AUMENTO
SERVICIO DE INTERNET	\$ 20.388.482	\$ 16.440.337	\$ 3.948.145	19%



Se evidencia un incremento del 19% en el gasto del servicio de internet durante el primer trimestre de 2026 en comparación con el mismo periodo de 2025, equivalente a \$3.948.145. Este aumento se relaciona principalmente con la adquisición de servicios de hosting necesarios para el funcionamiento de la plataforma web institucional, así como la implementación de servicios de seguridad gestionada con firewall, lo que fortalece la infraestructura tecnológica de la entidad. Estas inversiones responden a la necesidad de mejorar la seguridad, disponibilidad y rendimiento de los servicios digitales del hospital.

ARRENDAMIENTO.

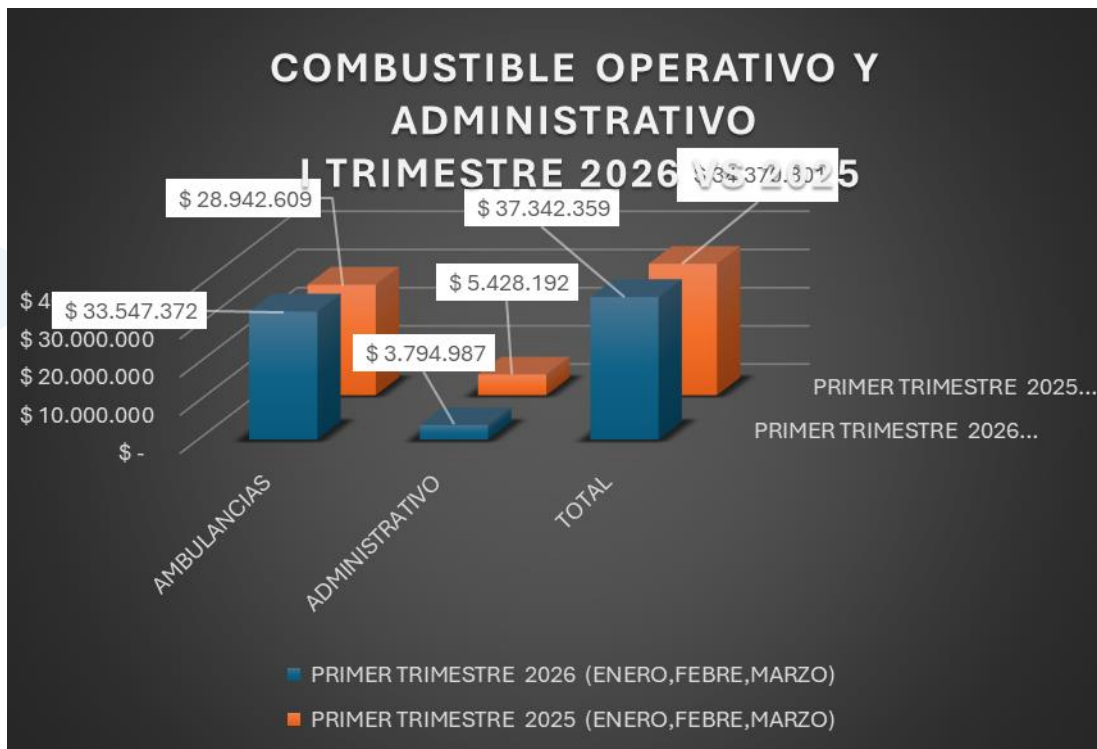
CIFRAS DE GASTOS ESE HRMB PRIMER TRIMESTRE 2026 VS 2025				
CONCEPTO	PRIMER TRIMESTRE 2026 (ENERO, FEBRERO, MARZO)	PRIMER TRIMESTRE 2025 (ENERO, FEBRERO, MARZO)	VARIACION \$ DISMINUCION +AUMENTO	VARIACION% -DISMINUCION +AUMENTO
ARRENDAMIENTOS	\$ 31.494.576	\$ 7.158.194	\$ 24.336.382	77%



El rubro de arrendamientos presento un incremento del 77% con respecto al periodo 2025, debido al arrendamiento de la nueva sede administrativa durante el 1er trimestre de 2026.

COMBUSTIBLE

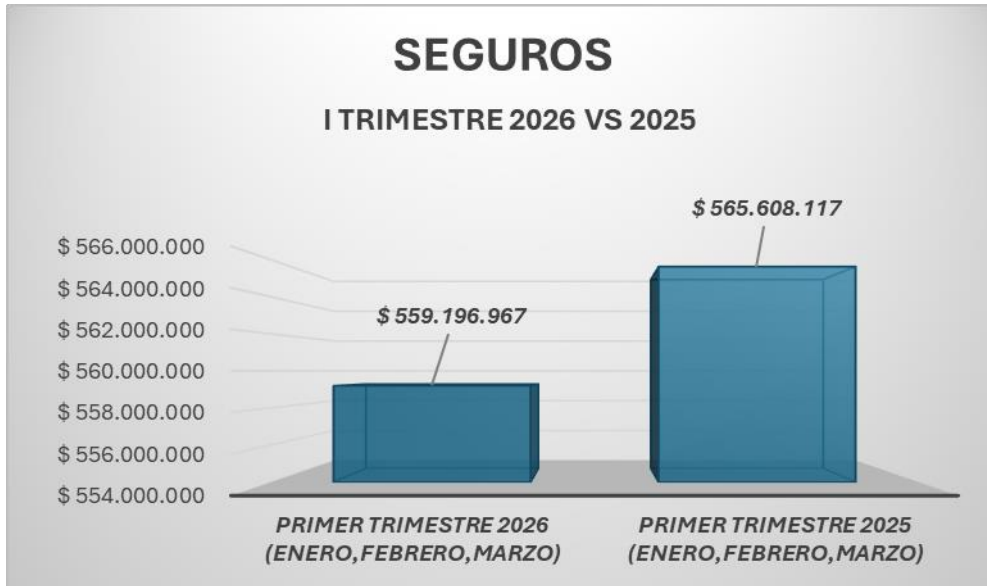
GASTOS SERVICIOS PUBLICOS E.S.E HRMB PRIMER TRIMESTRE 2026 VS 2025				
CONCEPTO	PRIMER TRIMESTRE 2026 (ENERO, FEBRE, MARZO)	PRIMER TRIMESTRE 2025 (ENERO, FEBRE, MARZO)	VARIACION \$ DISMINUCION +AUMENTO	VARIACION% -DISMINUCION +AUMENTO
AMBULANCIAS	\$ 33.547.372	\$ 28.942.609	\$ 4.604.763	14%
ADMINISTRATIVO	\$ 3.794.987	\$ 5.428.192	-\$ 1.633.205	-43%
TOTAL	\$ 37.342.359	\$ 34.370.801	\$ 2.971.558	8%



Durante el primer trimestre de 2026, los gastos en combustibles presentaron un aumento total del 8 % en comparación con el mismo periodo de 2025, equivalente a \$2.971.558 más. Ambulancias: Se observa un aumento del 14 % (\$4.604.763), posiblemente asociada a una mayor cantidad de emisiones con respecto al primer trimestre del año anterior Administrativo: Se registra una disminución del 43 % (\$1.633.205), lo que puede deberse a menos desplazamientos.

SEGUROS

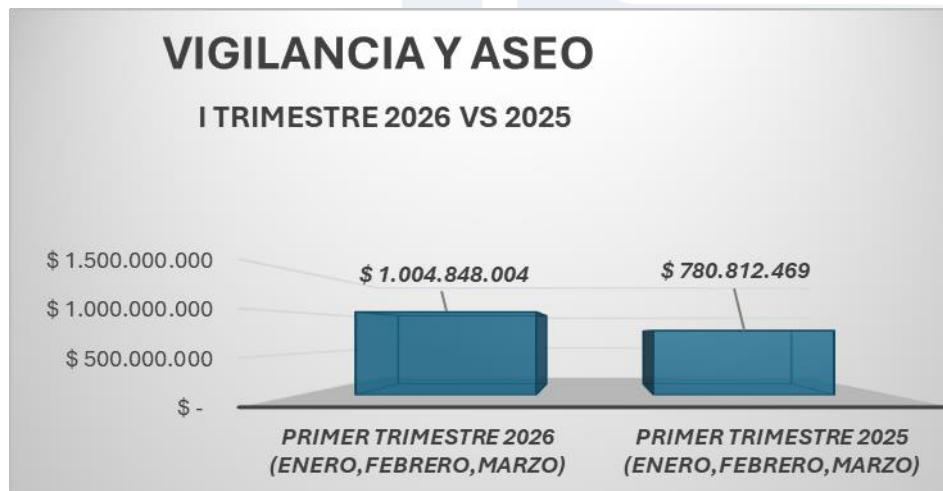
CIFRAS DE GASTOS ESE HRMB PRIMER TRIMESTRE 2026 VS 2025				
CONCEPTO	PRIMER TRIMESTRE 2026 (ENERO, FEBRERO, MARZO)	PRIMER TRIMESTRE 2025 (ENERO, FEBRERO, MARZO)	VARIACION \$ DISMINUCION +AUMENTO	VARIACION% -DISMINUCION +AUMENTO
SEGUROS	\$ 559.196.967	\$ 565.608.117	-\$ 6.411.150	-1%



La contratación de pólizas de seguros durante 2026 se realizó más oportunamente y se mantiene, la variación no es significativa.

VIGILANCIA Y ASEO

CIFRAS DE GASTOS ESE HRMB PRIMER TRIMESTRE 2026 VS 2025				
CONCEPTO	PRIMER TRIMESTRE 2026 (ENERO, FEBRERO, MARZO)	PRIMER TRIMESTRE 2025 (ENERO, FEBRERO, MARZO)	VARIACION \$ DISMINUCION +AUMENTO	VARIACION% DISMINUCION +AUMENTO
VIGILANCIA Y ASEO	\$ 1.004.848.004	\$ 780.812.469	\$ 224.035.535	22%



VIGILANCIA Y ASEO presento un aumento del 22% producto del incremento en los costos de personal derivados del alza al salario mínimo y la reducción de la jornada laboral.

ALIMENTACION

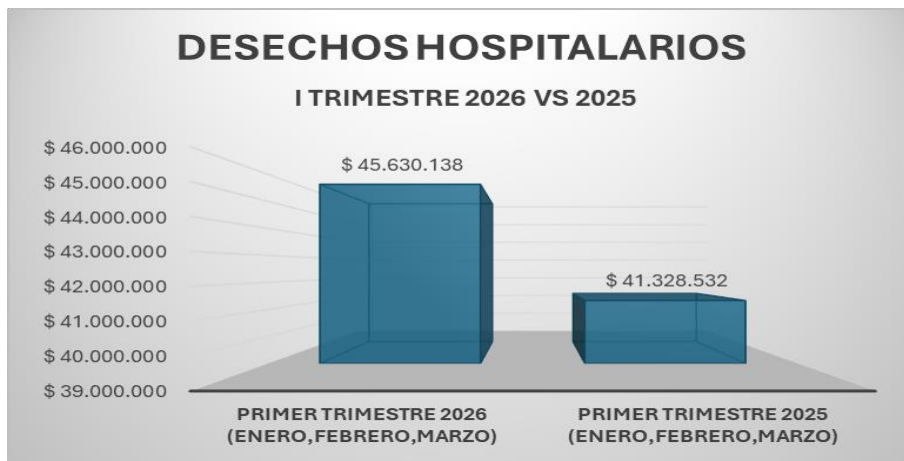
CIFRAS DE GASTOS ESE HRMB PRIMER TRIMESTRE 2026 VS 2025				
CONCEPTO	PRIMER TRIMESTRE 2026 (ENERO, FEBRERO, MARZO)	PRIMER TRIMESTRE 2025 (ENERO, FEBRERO, MARZO)	VARIACION \$ DISMINUCION +AUMENTO	VARIACION% DISMINUCION +AUMENTO
ALIMENTACION	\$ 362.349.150	\$ 269.161.118	\$ 93.188.032	26%



La alimentación presento un aumento del 26% debido posiblemente debido al incremento del salario mínimo y la reducción de la jornada laboral lo que incremento los costos de personal y operación.

DESECHOS HOSPITALARIOS

CIFRAS DE GASTOS ESE HRMB PRIMER TRIMESTRE 2026 VS 2025				
CONCEPTO	PRIMER TRIMESTRE 2026 (ENERO, FEBRERO, MARZO)	PRIMER TRIMESTRE 2025 (ENERO, FEBRERO, MARZO)	VARIACION \$ DISMINUCION +AUMENTO	VARIACION% DISMINUCION +AUMENTO
DESECHOS HOSPITALARIOS	\$ 45.630.138	\$ 41.328.532	\$ 4.301.606	9%



Los desechos hospitalarios aumentaron en un 9%, posiblemente debido a la radicación oportuna de las cuentas por parte del proveedor.

CONCLUSIONES Y RECOMENDACIONES

- Se recomienda continuar con las campañas de la Política de Cero Papel, y establecer estrategias en el uso racional del servicio de fotocopias e impresos y publicaciones.
- Se recomienda continuar y fortalecer las campañas y políticas de uso eficiente y ahorro de energía eléctrica y agua potable al interior de la entidad las cuales están enmarcadas en el Plan de Gestión Ambiental y control de estricto cumplimiento por la líder del proceso de Gestión Ambiental, realizar recomendaciones y crear estrategias que deben ser presentadas y aprobadas por Grupo Administrativo de Gestión ambiental y saneamiento (GAGAS) de la entidad.
- Se recomienda la ejecución y seguimiento del Plan de Austeridad y gestión Ambiental vigencia 2026 por parte de la Subdirección Administrativa y Financiera y del líder de proceso de Gestión Ambiental. Con el seguimiento de ejecución por parte de la Oficina Asesora de Calidad con funciones de Planeación y la presentación de estos avances en las reuniones mensuales del Grupo Administrativo de Gestión ambiental y saneamiento (GAGAS) de la entidad.
- Se Recomienda el seguimiento, control y verificación constante de las lecturas de los medidores tanto de energía eléctrica como de acueducto, para verificar aumento del consumo no justificado, posibles averías del sistema y/o errores en la facturación realizada por las empresas prestadoras de los servicios. Así mismo se recomienda la constante verificación y mantenimiento de la red eléctrica e hidrosanitaria de la entidad.
- Se recomienda continuar con políticas enmarcadas en la austeridad en el gasto y que sean representativas en la presente vigencia, las cuales deben ser establecidas por la Subdirección Administrativa y financiera.
- Se recomienda que los responsables y líderes de los procesos realicen las gestiones pertinentes para que los gastos y compromisos que tienen una periodicidad en su generación sean causados en los tiempos establecidos.
- Se continua con la observación que a pesar de las alzas de combustibles para la vigencia 2026, exista control al gasto de combustible del área administrativa y del área operativa (ambulancias). Establecer consumo por valor, por cantidad (Galones), establecer el diligenciamiento de la bitácora de combustible de la entidad.
- Es importante que los vehículos tengan el chip de control de combustible para un mejor control y poder realizar el seguimiento.


LAURA YANETH RUIZ PORRAS
Asesor Oficina de Control Interno

Proyectó: María José Duran Corredor - Profesional Universitario Oficina Control Interno

Laura Carolina Figueredo Ballesteros- Profesional Universitario Oficina Control Interno  **Laura Figueredo**